


# **Бюджет для граждан**

## **Об итогах исполнения бюджета городского округа Богданович за 2017 год**

г. Богданович  
2018г.



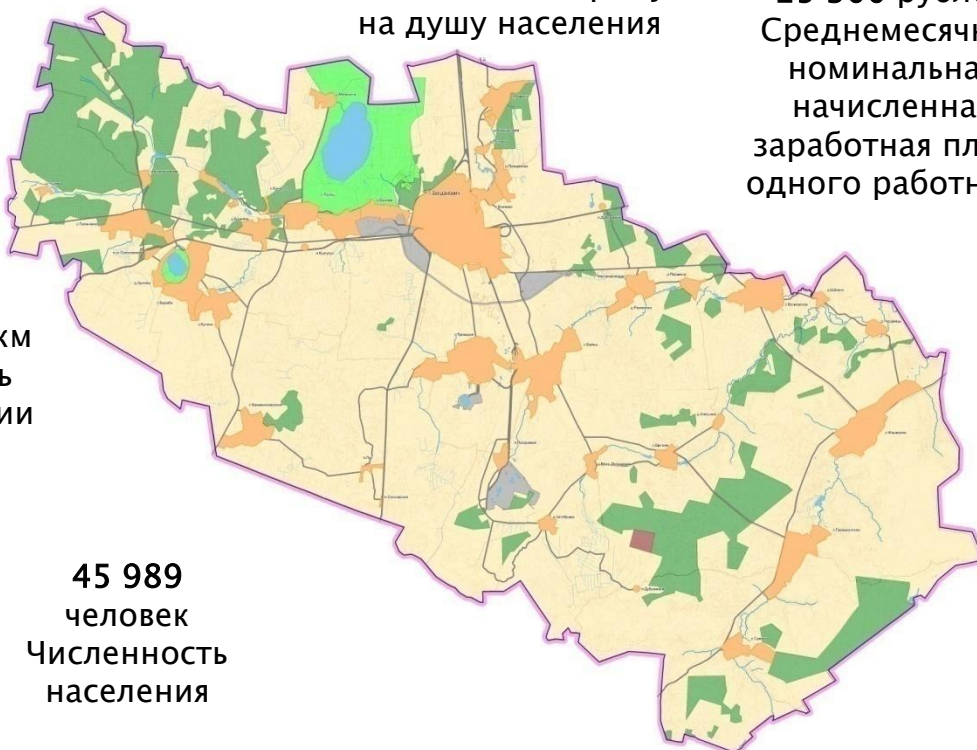
**461,8 тыс.руб.**

**Объем валового продукта  
на душу населения**

**29 300 рублей**

**Среднемесячная  
номинальная  
начисленная  
зарботная плата  
одного работника**

**1 498 кв.км**  
**Площадь  
территории**



**45 989**  
**человек**  
**Численность  
населения**

**12 управлений  
сельских  
территорий**

**354 км**

**Общая протяженность автомобильных  
дорог местного значага городского  
округа Богданович**



**городской округ Богданович**

## Основные понятия:

**Бюджет** – форма образования и расходования денежных средств, предназначенных для финансового обеспечения задач и функций государства и местного самоуправления.

**Доходы бюджета** – поступающие в бюджет денежные средства, за исключением источников финансирования дефицита бюджета.

**Расходы бюджета** – выплачиваемые из бюджета денежные средства, за исключением источников финансирования дефицита бюджета.

**Дефицит бюджета** – превышение расходов бюджета над его доходами.

**Профицит бюджета** – превышение доходов бюджета над его расходами.

**Муниципальный долг** – сумма задолженности муниципального образования внешним и внутренним кредиторам.

**Межбюджетные трансферты** – денежные средства, направляемые из одного уровня бюджетной системы в другой.

**Дотации** – безвозмездная финансовая помощь государства.

**Субвенции** – предоставляются на финансирование «переданных» другим публично-правовым образованиям полномочий.

**Субсидии** – предоставляются на условиях долевого софинансирования расходов других бюджетов.

**Муниципальная программа** – документ стратегического планирования, содержащий комплекс планируемых мероприятий, взаимосвязанных по задачам, срокам осуществления, исполнителям и ресурсам и обеспечивающих наиболее эффективное достижение целей и решение задач социально-экономического развития муниципального образования.



## Основные показатели социально-экономического развития городского округа Богданович

№	Наименование показателя	2016 год факт	2017 год план	2017 год факт
1	Оборот организаций, млн. руб.	21 736,5	22 062,6	23 966,0
2	Оборот организаций в расчете на душу населения, тыс.руб.	472,6	479,9	521,3
3	Оборот розничной торговли, млн.руб.	5 464,0	5 546,0	5 500,0
4	Оборот розничной торговли, в расчете на душу населения, тыс.руб.	118,8	120,6	119,6
5	Объем инвестиций в основной капитал , млн.руб.	1 110,4	1 121,5	971,8
6	Прибыль прибыльных организаций, млн.руб.	1 554,5	1 585,6	1 474,1
7	Фонд оплаты труда, млн.руб.	4 016,1	4 136,6	4 209,9
	Численность населения (среднегодовая), чел.	45 989,0	46 000,0	45 971,0
8	Среднемесячная номинальная заработная плата одного работника, руб.	28 634,0	29 493,0	30 224,4
9	Среднедушевые денежные доходы (в месяц), руб./чел.	12 384,4	12 759,9	12 500,0





## Общие сведения об исполнении бюджета городского округа Богданович за 2017 год, тыс. рублей

Показатель	2016 год факт	2017 год план	2017 год факт
Доходы, в том числе	1 443 007,9	1 532 250,3	1 527 111,8
Налоговые и неналоговые	259 346,2	256 316,5	261 019,3
Безвозмездные поступления от других бюджетов	1 187 593,8	1 280 064,9	1 270 224,6
Расходы, в том числе	1 435 084,2	1 565 333,1	1 527 432,8
Общегосударственные вопросы	83 932,1	92 418,5	90 675,3
Национальная безопасность и правоохранительная деятельность	4 661,6	10 605,4	10 125,4
Национальная экономика	108 312,0	80 014,7	73 657,4
Жилищно-коммунальное хозяйство	71 753,8	102 251,3	97 389,4
Охрана окружающей среды	89,0	468,8	468,2
Образование	918 270,4	972 836,0	965 989,3
Культура	92 669,0	138 016,6	129 751,7
Социальная политика	119 794,8	136 821,3	127 507,1
Физическая культура и спорт	34 398,6	30 569,5	30 538,3
Средства массовой информации	1 051,2	950,0	950,0
Обслуживание государственного и муниципального долга	151,7	381,0	380,6

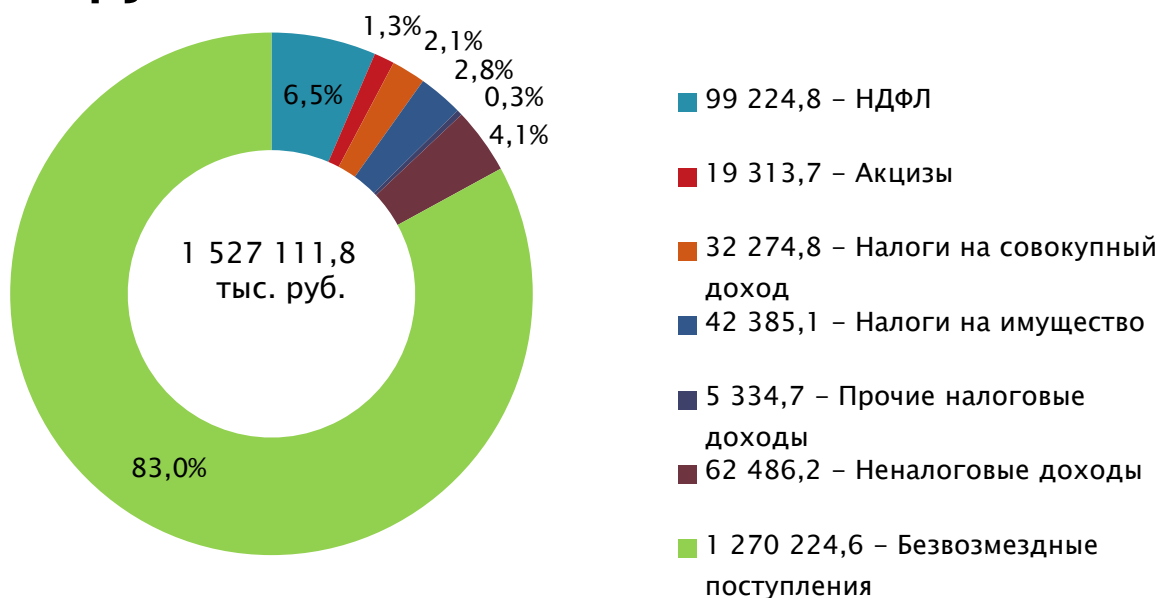


# Доходы бюджета городского округа Богданович, тыс.рублей

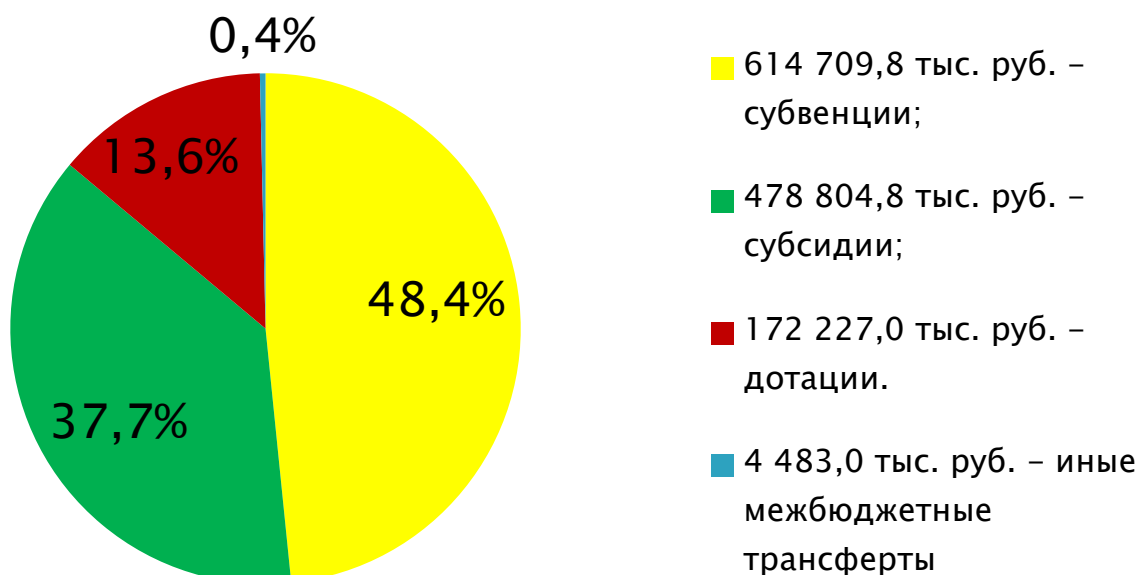
Наименование доходов	2016 год факт	2017 год план	2017 год факт
Налоговые и неналоговые доходы – всего	259 346,2	256 316,5	261 019,3
Налоговые доходы, всего	185 298,8	194 816,4	198 533,1
НДФЛ	93 733,0	99 320,0	99 224,8
Акцизы	25 150,2	19 400,0	19 313,7
Налоги на совокупный доход	28 073,4	31 314,0	32 274,8
в т.ч. Налог на вмененный доход	19 077,1	18 293,0	18 497,1
Налоги на имущество	33 639,7	39 510,0	42 385,1
в т.ч. налог на имущество физ.лиц.	9 385,7	13 400,0	13 948,5
в т.ч. земельный налог	24 254,0	26 110,0	28 436,6
Прочие налоговые доходы	4 702,5	5 272,4	5 334,7
Неналоговые доходы, всего	74 047,4	61 500,1	62 486,2
Доходы от использования имущества, находящегося в муниципальной собственности	40 014,6	29 444,4	29 798,7
Платежи при пользовании природными ресурсами	2 064,1	1 205,0	1 030,8
Доходы от оказания платных услуг (работ) и компенсации затрат государства	21 464,0	19 227,6	19 040,1
Доходы от продажи материальных и нематериальных активов	6 856,4	8 428,3	9 073,4
Штрафы, санкции, возмещение ущерба	3 648,3	3 194,8	3 536,2
Прочие неналоговые доходы	–	–	7,0
Безвозмездные поступления от других бюджетов	1 187 593,8	1 280 064,9	1 270 224,6
Дотации	172 227,0	172 227,0	172 227,0
Субсидии	361 488,9	481 268,8	478 804,8
Субвенции	600 603,7	622 086,1	614 709,8
Иные межбюджетные трансферты	53 274,2	4 483,0	4 483,0
Всего доходов	1 443 007,9	1 532 250,3	1 527 111,8



# Структура доходов городского округа Богданович за 2017 год

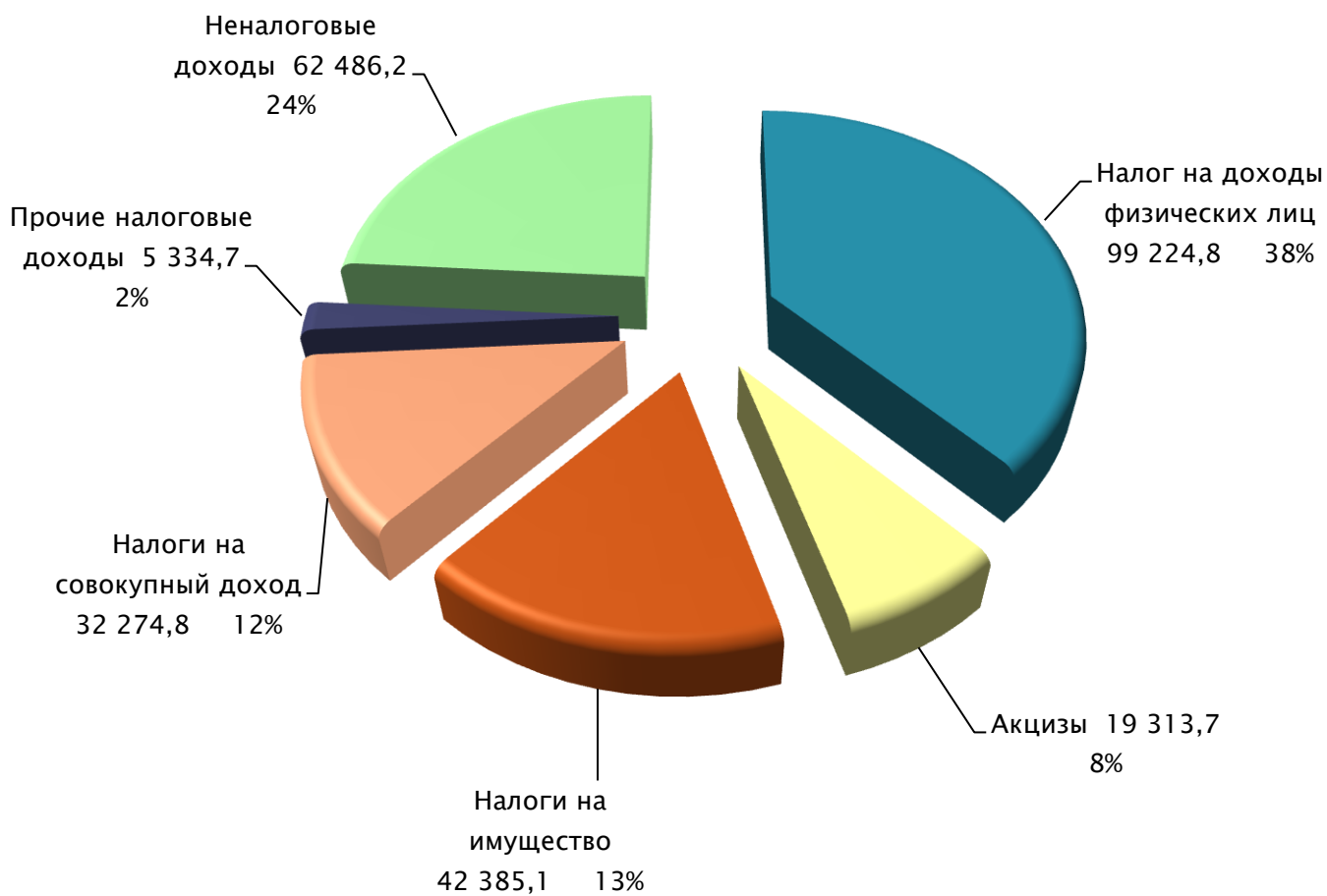


## Структура поступлений от других бюджетов за 2017 год, 1 270 224,6 тыс. руб., из них:



# Структура налоговых и неналоговых доходов бюджета городского округа Богданович за 2017 год

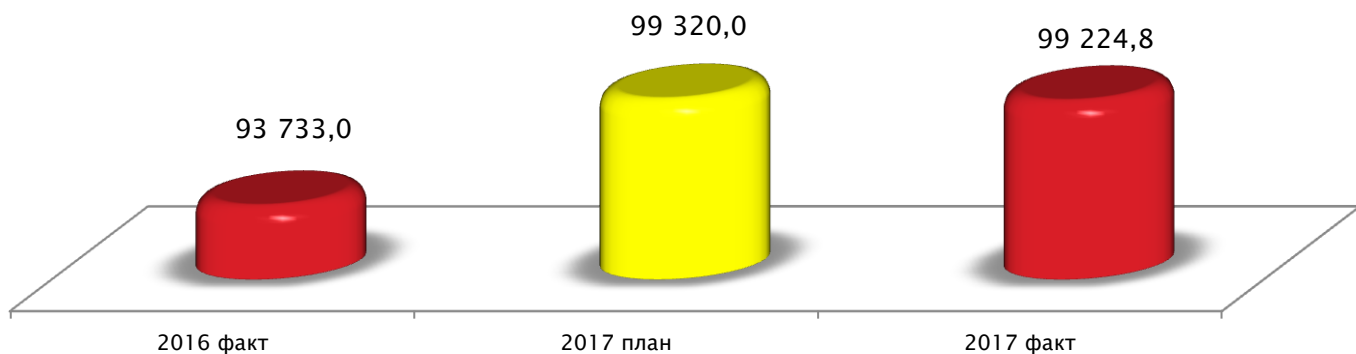
Всего : 261 019,3 тыс.рублей





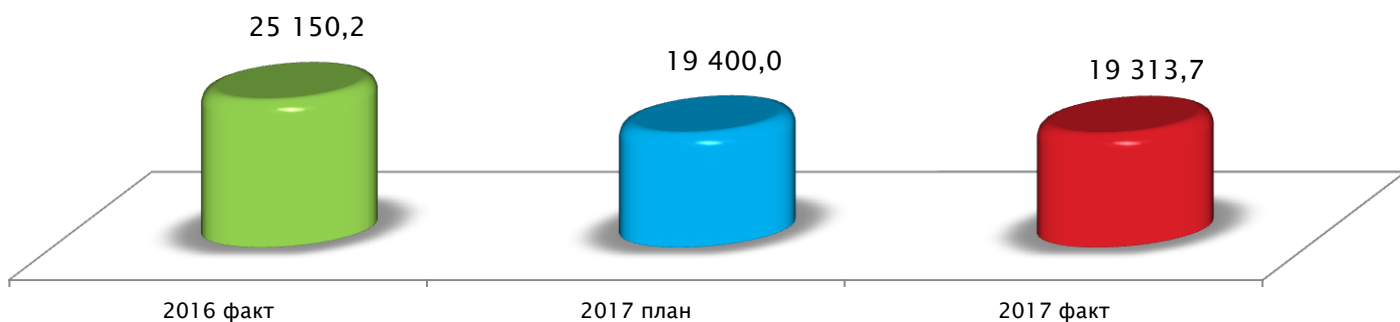
# Доходы бюджета

## Налог на доходы физических лиц, тыс.руб.



Положительная динамика обусловлена увеличением фонда заработной платы на 5,6%.

## Акцизы (нефтепродукты), тыс.руб.



Снижение поступлений обусловлено изменением норматива зачисления в бюджет городского округа Богданович.

## Налог на имущество физических лиц, тыс.руб.

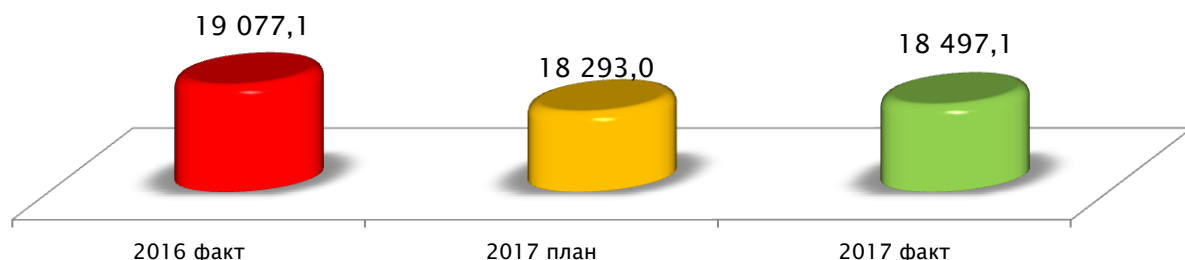


Положительная динамика поступлений обусловлена ростом инвентаризационной стоимости имущества и поступлением задолженности прошлых лет.



# Доходы бюджета

## Единый налог на вмененный налог, тыс. руб.



В 2017 году снизилось количество субъектов малого и среднего предпринимательства на 21%.

## Налог, взимаемый в связи с применением упрощенной системы налогообложения, тыс. руб.



В 2017 году увеличилось количество субъектов малого и среднего предпринимательства на 10%.

## Единый сельскохозяйственный налог, тыс. руб.



Положительная динамика обусловлена поступлением задолженности прошлых лет.



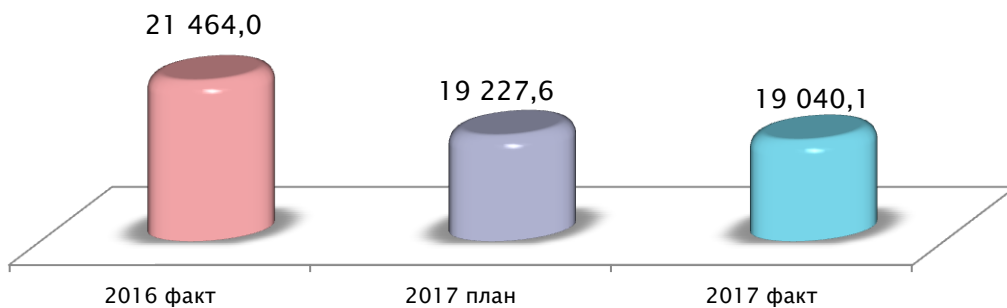
# Доходы бюджета

## Земельный налог, тыс.руб.



Положительная динамика обусловлена поступлением задолженности прошлых лет земельного налога с физических лиц.

## Доходы от оказания платных услуг и компенсации затрат государства, тыс.руб.

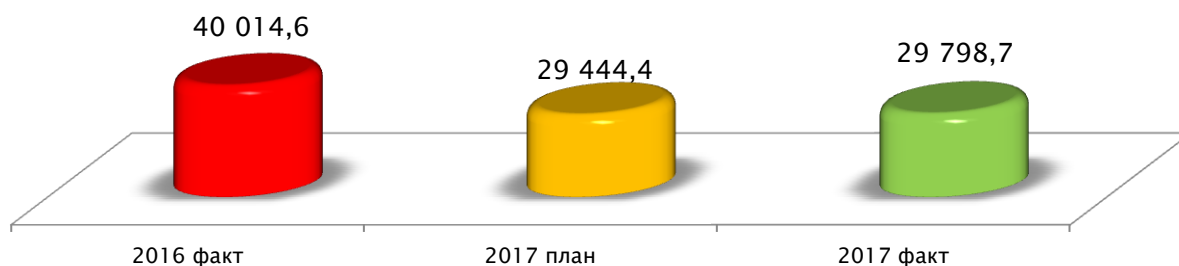


Снижение поступлений обусловлено изменением типа муниципальных учреждений.



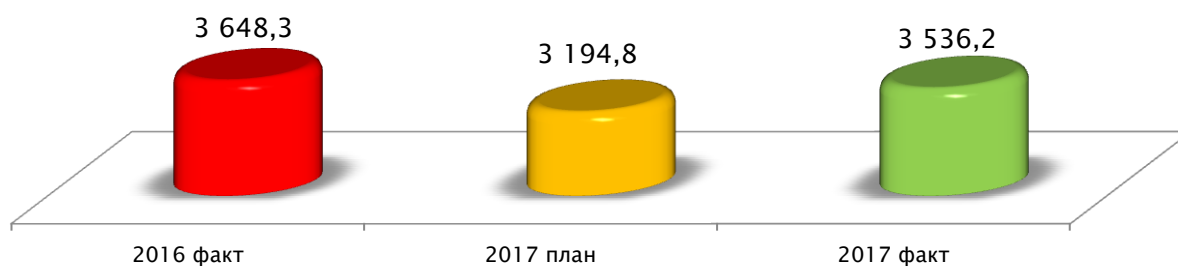
# Доходы бюджета

## Доходы от использования имущества, находящегося в муниципальной собственности, тыс.руб.



Снижение к уровню 2016 года обусловлено отчуждением из аренды земельных участков и расторжением договоров аренды муниципального имущества.

## Штрафы, санкции, возмещение ущерба, тыс.руб.



Отрицательная динамика поступлений в сравнении с 2016 годом обусловлена снижением количества наложенных и взысканных штрафов в сфере защиты прав потребителей и штрафов в области дорожного движения.



В 2017 году в бюджет уплачено отдельных налогов в расчете на одного жителя:

13 667 рублей – налога на доходы физических лиц

248 рублей – земельного налога

304 рубля – налога на имущество физических лиц



# Сведения о налоговых льготах

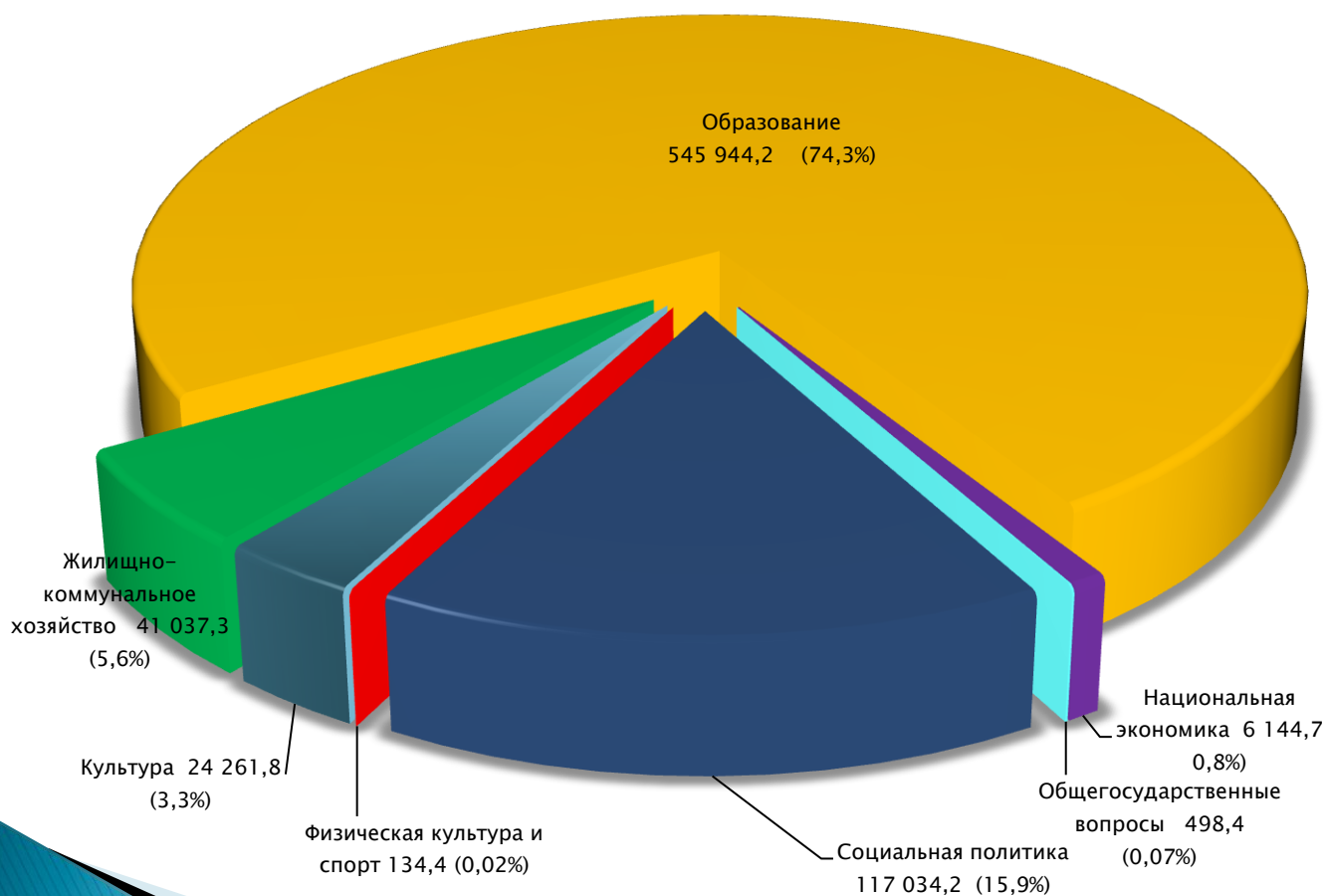
## Оценка выпадающих доходов бюджета городского округа Богданович в связи с предоставлением налоговых льгот и преференций

Наименование показателя	Категория получателя	2017 год, тыс. руб.
Земельный налог	1. Органы местного самоуправления и муниципальные учреждения.	3 669,0.
	2. Организации, являющиеся товариществами собственников жилья.	12,0
	3. Физические лица – инвалиды 1, 2 группы, инвалиды детства, ветераны и инвалиды ВОВ, граждане, подвергшиеся воздействию радиации вследствие катастрофы на Чернобыльской АЭС и аварии на ПО «Маяк», пенсионеры, лица, имеющие трех и более детей.	2 424,0
Итого представлено льгот		6 105,0



## Безвозмездные поступления от других бюджетов в структуре расходов бюджета городского округа Богданович, тыс.руб.

Наименование раздела	2017 план	2017 факт	% исполнения
Общегосударственные вопросы	498,4	498,4	100,0
Жилищно-коммунальное хозяйство	41 683,3	41 037,3	98,5
Образование	547 782,1	545 944,2	99,7
Социальная политика	126 294,8	117 034,2	92,7
Культура	28 510,0	24 261,8	85,1
Физическая культура и спорт	134,4	134,4	100,0
Национальная экономика	8 473,4	6 144,7	72,5
Итого	753 376,4	735 054,9	97,3



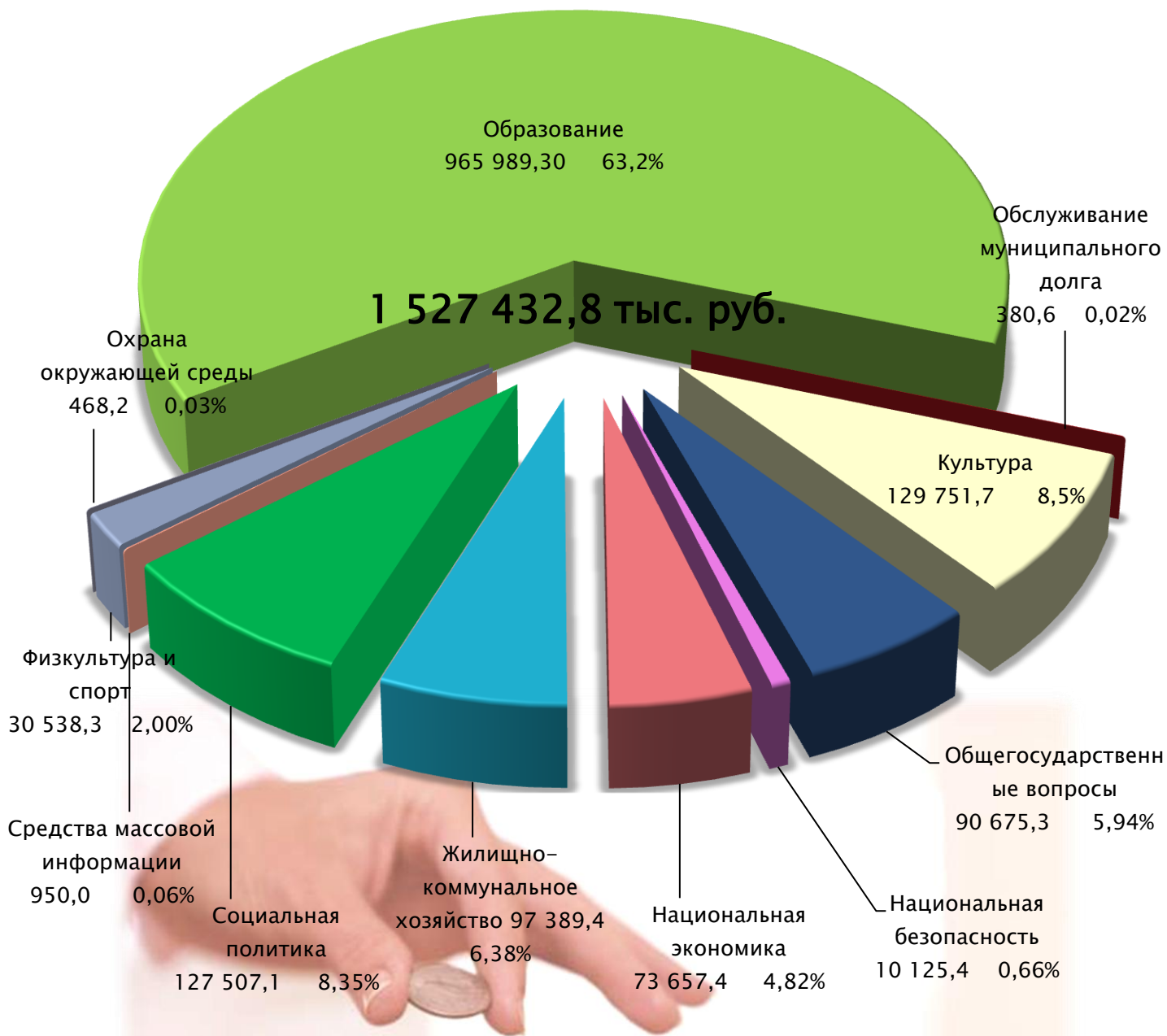
## Расходы бюджета городского округа Богданович, тыс.руб.

Наименование	2016 год факт	2017 год план	2017 год факт
Общегосударственные вопросы	83 932,1	92 418,5	90 675,3
Национальная безопасность	4 661,6	10 605,4	10 125,4
Национальная экономика	108 312,0	80 014,7	73 657,4
Жилищно-коммунальное хозяйство	71 753,8	102 251,3	97 389,4
Окружающая среда	89,0	468,8	468,2
Образование	918 270,4	972 836,0	965 989,3
Культура	92 669,0	138 016,6	129 751,7
Социальная политика	119 794,8	136 821,3	127 507,1
Физическая культура и спорт	34 398,6	30 569,5	30 538,3
Средства массовой информации	1 051,2	950,0	950,0
Обслуживание государственного и муниципального долга	151,7	381,0	380,6
<b>Всего расходов :</b>	<b>1 435 084,2</b>	<b>1 565 333,1</b>	<b>1 527 432,8</b>





# Структура расходов бюджета городского округа Богданович за 2017 год





# Расходы бюджета

2017 год – 90 675,3 тыс.руб.  
на общегосударственные вопросы

Подраздел	2016 факт тыс.руб.	2017 план тыс.руб.	2017 Факт тыс.руб.
Функционирование высшего должностного лица	1 710,9	2 492,1	2 492,1
Функционирование законодательных (представительных) органов	2 828,7	2 981,5	2 980,0
Функционирование местных администраций	29 733,0	30 525,2	30 261,7
Обеспечение деятельности финансовых, налоговых и таможенных органов и органов финансового (финансово-бюджетного) надзора	13 148,6	13 251,1	13 241,4
Другие общегосударственные вопросы	36 491,9	39 388,4	37 919,8





## 2017 год – 965 989,3 тыс.руб. на финансирование образования

Подраздел	2016 факт тыс.руб.	2017 план тыс.руб.	2017 факт тыс.руб.
Дошкольное образование	350 198,5	361 933,1	359 875,7
Общее образование	520 118,4	483 644,9	479 207,8
Дополнительное образование детей	0,0	74 814,6	71 750,7
Молодежная политика и оздоровление детей	28 294,4	36 441,2	36 418,0
Другие вопросы в области образования	19 659,2	16 002,2	15 737,1



## 2017 год – 129 751,7 тыс.руб. на культуру, кинематографию

Подраздел	2016 факт тыс.руб.	2017 план тыс.руб.	2017 факт тыс.руб.
Культура	92 669,0	138 016,6	129 751,1



## 2017 год 30 538,3 тыс.руб. на физическую культуру и спорт

Подраздел	2016 факт тыс.руб.	2017 план тыс.руб.	2017 факт тыс.руб.
Массовый спорт	34 398,6	30 569,5	30 538,3





## 2017 год – 97 389,4 тыс.руб. на жилищно–коммунальное хозяйство

Подраздел	2016 факт тыс.руб.	2017 план тыс.руб.	2017 факт тыс.руб.
Жилищное хозяйство	5 153,9	4 347,5	4 325,8
Коммунальное хозяйство	29 422,3	40 831,7	39 059,6
Благоустройство	28 314,1	51 027,4	49 992,0
Другие вопросы в области жилищно–коммунального хозяйства	8 863,5	6 044,7	4 012,0



## 2017 год – 380,6 тыс.руб. на обслуживание государственного и муниципального долга

Подраздел	2016 факт тыс.руб.	2017 план тыс.руб.	2017 факт тыс.руб.
Обслуживание государственного и муниципального долга	151,7	381,0	380,6



## 2017 год – 10 125,4 тыс.руб. на национальную безопасность и правоохранительную деятельность

Подраздел	2016 факт тыс.руб.	2017 план тыс.руб.	2017 факт тыс.руб.
Защита населения и территории от чрезвычайных ситуаций природного и техногенного характера, гражданская оборона	2 753,6	8 112,4	7 715,8
Обеспечение пожарной безопасности	1 177,0	1 317,0	1 233,6
Другие вопросы в области национальной безопасности и правоохранительной деятельности	731,0	1 176,0	1 176,0





## 2017 год – 127 507,1 тыс.руб. на финансирование социальной политики

Подраздел	2016 факт тыс.руб.	2017 план тыс.руб.	2017 факт тыс.руб.
Пенсионное обеспечение	6 653,8	7 265,0	7 264,8
Социальное обеспечение населения	103 979,5	118 478,7	109 355,6
Другие вопросы в области социальной политики	9 161,5	11 077,6	10 886,7



## 2017 год – 73 657,4тыс.руб. на финансирование отраслей национальной экономики

Подраздел	2016 факт тыс.руб.	2017 план тыс.руб.	2017 факт тыс.руб.
Сельское хозяйство и рыболовство	1 023,9	1 265,2	1 119,3
Водное хозяйство	1 287,4	4 689,2	2 213,6
Транспорт	6 192,8	6 215,0	6 215,0
Дорожное хозяйство	73 634,0	43 526,3	40 467,7
Связь и информатика	12,0	0,0	0,0
Другие вопросы в области национальной экономики	26 161,9	24 319,0	23 641,8





2017 год – 1 051,2 тыс.руб.  
на средства массовой  
информации

Подраздел	2016 факт тыс.руб.	2017 план тыс.руб.	2017 факт тыс.руб.
Периодическая печать и издательства	950,0	950,0	950,0



2017 год – 468,2 тыс.руб.  
на охрану окружающей  
среды

Подраздел	2016 факт тыс.руб.	2017 план тыс.руб.	2017 факт тыс.руб.
Сбор, удаление отходов и очистка сточных	89,0	93,7	93,7
Охрана объектов растительного и животного мира и среды их обитания	0,0	255,5	254,9
Другие вопросы в области охраны окружающей среды	0,0	119,6	119,6



## Бюджетные инвестиции в объекты капитального строительства в 2017 году

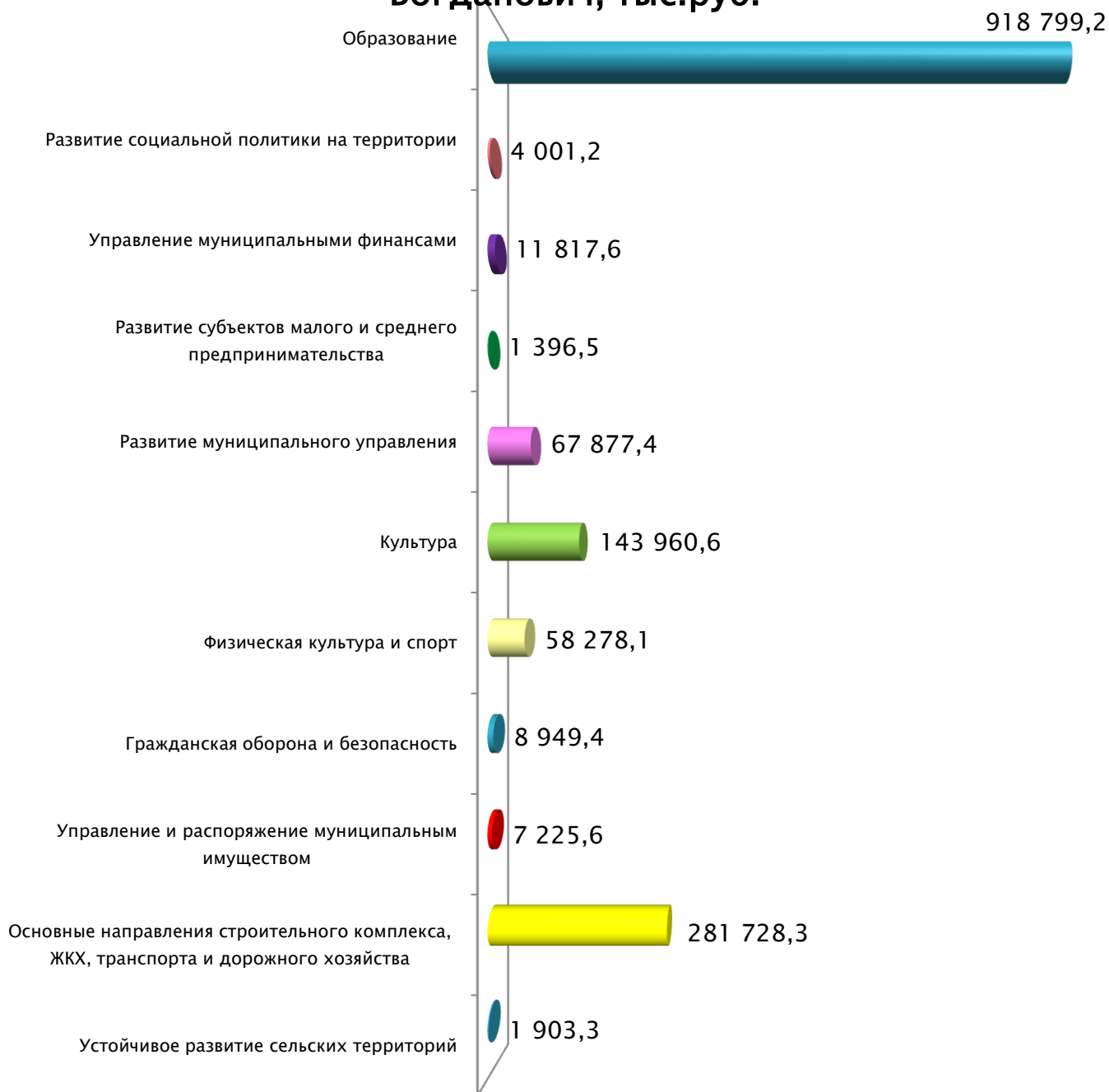


Наименование объекта капитального строительства	Объемы финансирования, произведенного в 2017 году, тыс. руб.		Примечание
	ПЛАН	ФАКТ	
Расширение сети наружных газопроводов, село Гарашкинское Богдановичского района Свердловской области	11 112,0	11 112,0	Объект, переходящий на 2018 год. Мощность объекта 13,1 км. Ввод в эксплуатацию – декабрь 2018 года.
Межпоселковый газопровод высокого давления II категории от с. Байны – с. Щипачи до с. Гарашкинское Богдановичского района Свердловской области	4 992,9	4 992,9	Строительство объекта завершено в 2016 году. Мощность объекта 21,9 км. Фактическая дата ввода объекта 02.03.2017 г.
Всего	16 104,9	16 104,9	



# Муниципальные программы городского округа

## Богданович, тыс.руб.



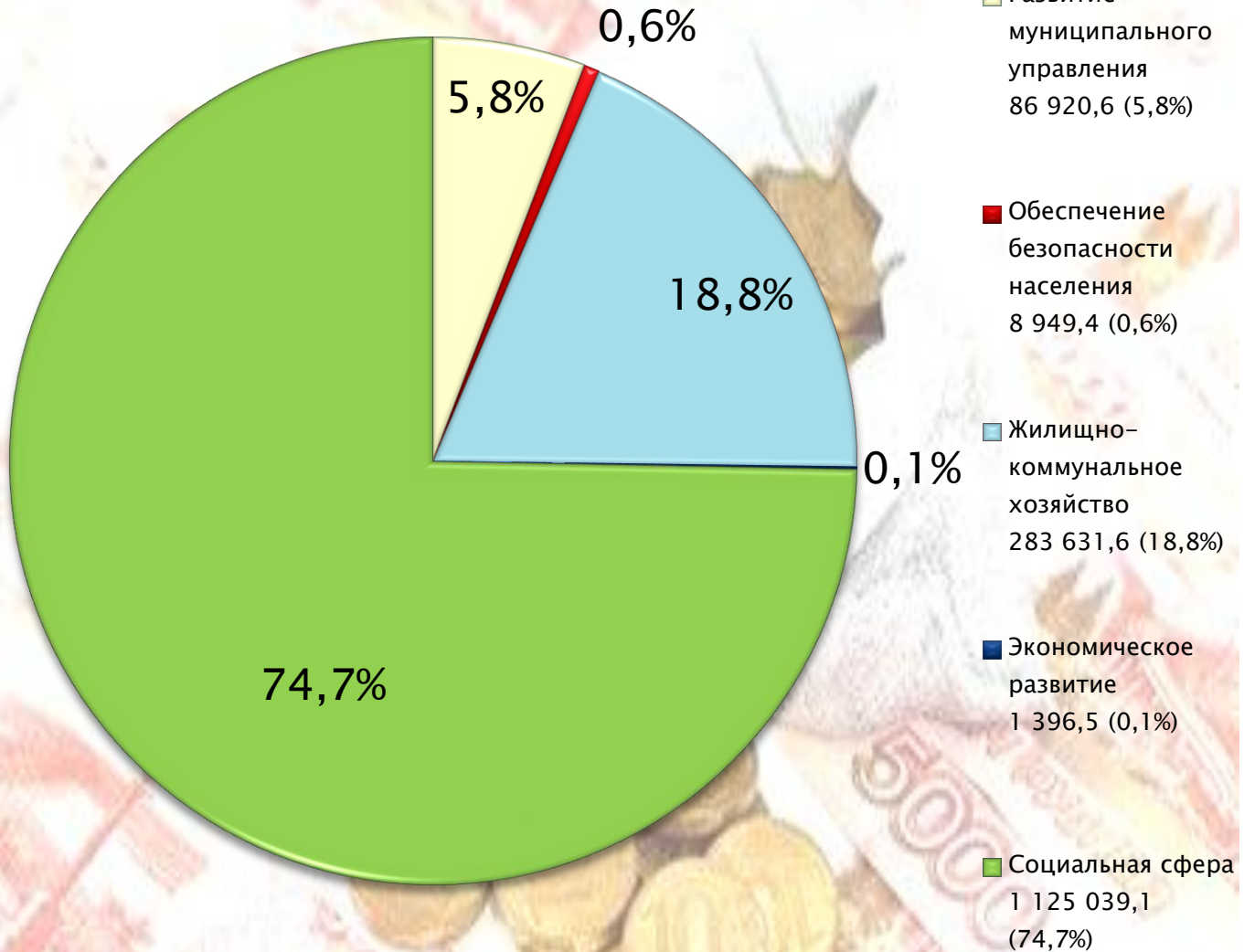
Итого: Всего 11 муниципальных программ реализовано в 2017 году на сумму 1 505 937,2 тыс. руб. – 97,6% от общего объема расходов бюджета городского округа Богданович





# Расходы бюджета

## Основные направления формирования муниципальных программ



# МП «Развитие муниципального управления в городском округе Богданович на 2015–2021 годы»

**Цель:** Повышение качества и эффективности муниципального управления в городском округе Богданович.

**Ответственный исполнитель:** администрация городского округа Богданович.

**Включает подпрограммы:**

- 1) Развитие кадровой политики в системе муниципального управления городского округа Богданович
- 2) Развитие информационных технологий в городском округе Богданович
- 3) Осуществление государственных полномочий Свердловской области по созданию административных комиссий и составлению протоколов об административных правонарушениях
- 4) Документальное наследие городского округа Богданович
- 5) Развитие территориальных органов администрации городского округа Богданович
- 6) Развитие административно-хозяйственного управления городского округа Богданович
- 7) Развитие механизмов осуществления закупок товаров, работ, услуг для муниципальных нужд городского округа Богданович
- 8) Обеспечение реализации программы «Развитие муниципального управления в городском округе Богданович»

## Объем финансирования муниципальной программы, тыс. руб.



## Целевые показатели муниципальной программы

Наименование показателя	Факт 2016	План 2017	Факт 2017
Доля муниципальных служащих ГО Богданович, прошедших обучение по программам дополнительного профессионального образования, от общего количества муниципальных служащих ГО Богданович	32	30	6,5
Доля органов местного самоуправления городского округа Богданович, в которых сформированы кадровые резервы, от общего количества органов местного самоуправления ГО Богданович	92	100	75
Доля органов местного самоуправления ГО Богданович, где внедрена система комплексной оценки деятельности муниципальных служащих с использованием ключевых показателей эффективности и общественной оценки их деятельности, от общего количества органов местного самоуправления Богданович	0	30	25
Доля органов местного самоуправления городского округа Богданович, в которых внедрен единый подход к выплате премий за выполнение особо важных и сложных заданий, от общего количества органов местного самоуправления городского округа Богданович	0	30	30
Доля муниципальных служащих, прошедших диспансеризацию от общего количества муниципальных служащих ГО Богданович	100	100	100
Реставрация архивного фонда муниципальной собственности	0	30	30
Занесение оцифрованной архивной информации на приобретенный компьютер и внешний жесткий диск	0	10	10
Количество закартонированных архивных документов (от общего количества документов муниципальной собственности) в приобретенные короба для картонирования	40	60	60
Перевод архивных фондов относящихся к собственности Свердловской области в электронную форму (оцифровка)	25	40	40
Удельный вес освоенных бюджетных средств в общей сумме выделенных лимитов бюджетных обязательств	99	100	99

# МП «Управление и распоряжение муниципальным имуществом городского округа Богданович»

**Цель:** Осуществление эффективного управления и распоряжения земельными участками, находящимися в собственности муниципального образования городского округа Богданович, а также земельными участками, государственная собственность на которые не разграничена, расположенными на территории городского округа Богданович.

**Ответственный исполнитель:** ГРБС Комитет по управлению муниципальным имуществом.

**Включает подпрограмму:**

Управление и распоряжение муниципальным имуществом городского округа Богданович

## Объем финансирования муниципальной программы, тыс. руб.



## Целевые показатели муниципальной программы

Наименование показателя	Факт 2016	План 2017	Факт 2017
Сумма доходов от сдачи в аренду земельных участков	35995,9	24440	24869,3
Сумма доходов от продажи земельных участков	3613,2	6870	7514,4
Сумма доходов от сдачи в аренду объектов недвижимого имущества	905,4	1775	1828,7
Сумма доходов от продажи объектов недвижимого имущества	3080,1	1540	1540,7
Проведение кадастровых работ и постановка на кадастровый учет земельных участков с целью вовлечения земель в оборот и обеспечения гарантированных поступлений платежей в бюджет городского округа Богданович путем продажи и предоставления в аренду земельных участков.	611,6	1030	1023,7
Обеспечение деятельности Комитета по управлению муниципальным имуществом городского округа Богданович	3753,4	3746,3	3669,5
Пенсионного обеспечения муниципальных служащих	566,1	812,3	812,2
Мероприятие по содержанию имущества, находящегося в казне	516,2	1019	784,5
Исполнение судебных актов по искам к городскому округу	607,8	418,5	341,2



# МП «Организация и осуществление мероприятий по гражданской обороне, защите населения и территории городского округа Богданович от чрезвычайных ситуаций природного и техногенного характера, обеспечению пожарной безопасности и безопасности людей на водных объектах на 2015–2021 годы»


**Цель:** Обеспечение мероприятий по гражданской обороне, защите населения и территории городского округа от чрезвычайных ситуаций природного и техногенного характера, первичных мер пожарной безопасности и безопасности людей на водных объектах.

**Ответственный исполнитель:** Начальник управления по делам ГО и ЧС.

**Включает подпрограммы:**

- 1) Обеспечение первичных мер пожарной безопасности
- 2) Гражданская оборона, защита населения и территории от чрезвычайных ситуаций природного и техногенного характера
- 3) Обеспечение безопасности людей на водных объектах

## Объем финансирования муниципальной программы, тыс. руб.



## Целевые показатели муниципальной программы

Наименование показателя	Факт 2016	План 2017	Факт 2017
Количество пожаров (шт.)	43	30	36
Размер ущерба от пожаров (тыс.руб.)	5624	4500	4891
Количество населения, оповещаемого при ЧС (тыс.руб.)	43757	46170	43690
Уровень готовности к использованию действующих технических систем управления ГО, в том числе систем оповещения населения об опасностях при возникновении ЧС (%)	40	100	100
Доля обученных должностных лиц и специалистов ГО, администрации ГО Богданович и организаций в сфере гражданской обороны, защиты от ЧС, от ежегодных плановых показателей (%)	100	100	100
Обеспеченность средствами индивидуальной защиты и материально-техническими средствами при осуществлении аварийно-спасательных и других неотложных работ (%)	25	60	30
Количество происшествий на воде (шт.)	3	1	0
Количество водных объектов, оборудованных для массового пребывания людей (шт.)	0	3	0



# МП «Реализация основных направлений строительного комплекса, жилищно-коммунального, дорожного хозяйства, благоустройства, транспорта и повышения энергетической эффективности в городском округе Богданович до 2020 года»

**Цель:** Обеспечение выполнения и создание условий для реализации единой политики в области строительного комплекса, жилищно-коммунального, дорожного хозяйства, благоустройства, транспорта и повышения энергетической эффективности в городском округе Богданович.

**Ответственный исполнитель:** администрация городского округа Богданович.

**Включает подпрограммы:**

1) Реализация основных направлений государственной политики в строительном комплексе городского округа Богданович.

2) Обеспечение сохранности и развития дорожного хозяйства и транспортного обслуживания населения в городском округе Богданович.

3) Развитие жилищно-коммунального хозяйства и повышение энергетической эффективности городского округа Богданович.

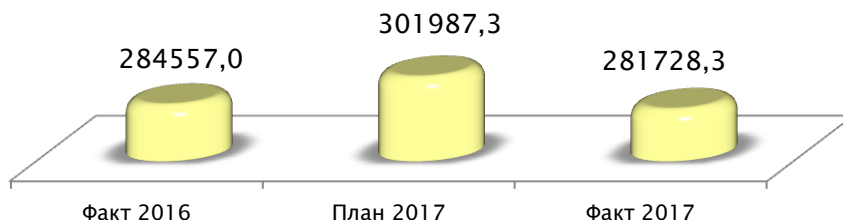
4) Обеспечение жильем нуждающихся в улучшении жилищных условий в городском округе Богданович.

5) Осуществление государственных полномочий по предоставлению гражданам субсидий и компенсаций по оплате жилищно-коммунальных услуг.

6) Исполнение судебных актов и мировых соглашений по искам к городскому округу Богданович по возмещению вреда, причиненного в результате незаконных действий (бездействия) органов местного самоуправления либо должностных лиц этих органов, а также в результате деятельности учреждений, по оплате кредиторской задолженности по договорам на поставку товаров, выполнение работ, оказание услуг для муниципальных нужд.

7) Обеспечение реализации муниципальной программы «Реализация основных направлений строительного комплекса, жилищно-коммунального, дорожного хозяйства, благоустройства, транспорта и повышения энергетической эффективности в городском округе Богданович до 2020 года».

## Объем финансирования муниципальной программы, тыс. руб.



# Целевые показатели муниципальной программы

Наименование показателя	Факт 2016	План 2017	Факт 2017
Годовой объем ввода жилья (тыс. м <sup>2</sup> общей площади)	13,6	12,6	11,0
Обеспеченность населения жильем (м <sup>2</sup> общей площади на 1 жителя)	23,4	23,4	23,6
Доля возмещения транспортным организациям убытков по муниципальным маршрутам (%)	100	100	100
Доля протяженности автомобильных дорог общего пользования местного значения, в отношении которых выполнены работы по содержанию, от общей протяженности автомобильных дорог (%)	100	100	100
Протяженность автомобильных дорог, в отношении которых выполнен капитальный ремонт (км)	2,1	0,6	2,7
Протяженность автомобильных дорог, в отношении которых выполнен текущий ремонт (км)	9,7	3	2
Доля гидротехнических сооружений в отношении которых выполнены мероприятия по содержанию и безаварийному пропуску паводковых вод по отношению к общему количеству (%)	100	100	100
Доля гидротехнических сооружений с нормальным уровнем безопасности (%)	7	21	21
Ввод дополнительных мощностей сетей водоснабжения (км)	0	0	0,5
Доля населения, потребляющего питьевую воду стандартного качества (%)	97	97,3	97
Протяженность вновь построенных и введенных в эксплуатацию межпоселковых газопроводов (км)	0	0	24,5
Доля объема электрической энергии, расчеты за которую осуществляются с использованием приборов учета, в общем объеме электрической энергии, потребляемой (используемой) на территории городского округа Богданович (%)	96	96,5	96
Количество многоквартирных домов, в которых проведен капитальный ремонт общего имущества (шт.)	13	28	32
Общая площадь многоквартирных домов, в которых проведен капитальный ремонт общего имущества (м <sup>2</sup> )	0	50074	62006
Количество граждан, зарегистрированных в многоквартирных домах, которые улучшили условия проживания после проведения капитального ремонта общего имущества многоквартирных домов (чел.)	0	554	3182
Количество многоквартирных домов, уровень благоустройства которых соответствует современным требованиям (шт.)	0	48	48
Доля элементов благоустройства, в отношении которых выполнены мероприятия по содержанию (%)	100	100	100
Количество обустроенных детских игровых и спортивных площадок (шт.)	4	117	2
Количество реализованных проектов по благоустройству (шт.)	0	4	3
Количество отловленных беспризорных животных (шт.)	151	180	207
Количество малоимущих граждан, нуждающихся в улучшении жилищных условий, получивших жилые помещения по договору социального найма (чел.)	8	1	4
Количество граждан получающих компенсации расходов на оплату жилого помещения и коммунальных услуг из средств областного бюджета (ед.)	5414	5700	4960
Количество граждан получающих компенсации расходов на оплату жилого помещения и коммунальных услуг из средств федерального бюджета (ед.)	2950	3200	2593
Количество семей, обратившихся за предоставлением субсидии на оплату жилого помещения и коммунальных услуг (ед.)	1343	1800	1339



# МП «Устойчивое развитие сельских территорий городского округа Богданович Свердловской области на 2014–2017 годы и на период до 2020 года»

**Цель:** Улучшение условий жизнедеятельности на сельских территориях городского округа Богданович; содействие созданию высокотехнологичных рабочих мест на сельских территориях городского округа Богданович; активизация участия граждан, проживающих на сельских территориях городского округа Богданович, в решении вопросов местного значения.

**Ответственный исполнитель:** администрация городского округа Богданович.

## Объем финансирования муниципальной программы, тыс. руб.



## Целевые показатели муниципальной программы

Наименование показателя	Факт 2016	План 2017	Факт 2017
Улучшение жилищных условий граждан, проживающих в сельской местности (семей)	2	2	2
В том числе молодых семей и молодых специалистов (семей)	1	2	2
Улучшение жилищных условий граждан, проживающих в сельской местности (м <sup>2</sup> )	339,1	123,3	123,4
В том числе молодых семей и молодых специалистов (м <sup>2</sup> )	146,2	123	123,4





# МП «Развитие системы образования в городском округе Богданович до 2020 года»

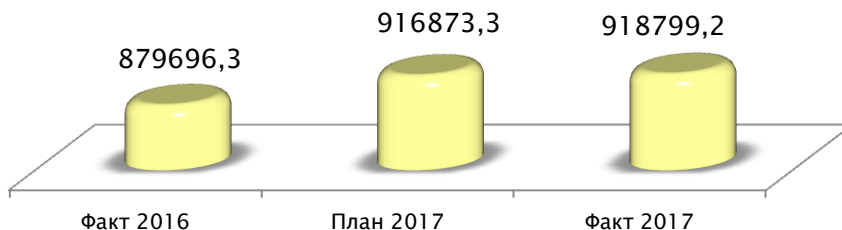
**Цель:** Обеспечение доступности качественного образования, соответствующего требованиям инновационного социально-экономического развития Свердловской области.

**Ответственный исполнитель:** ГРБС «Управление образования городского округа Богданович».

## Включает подпрограммы:

- 1) Развитие системы дошкольного образования в городском округе Богданович
- 2) Развитие системы общего образования в городском округе Богданович
- 3) Укрепление и развитие материально-технической базы образовательных организаций городского округа Богданович
- 4) Развитие системы дополнительного образования детей в городском округе Богданович
- 5) Создание в общеобразовательных организациях, расположенных в сельской местности городского округа Богданович, условий для занятий физической культурой и спортом
- 6) Развитие деятельности в сфере организации и обеспечения отдыха и оздоровления детей в городском округе Богданович
- 7) Профилактика детского дорожно-транспортного травматизма в городском округе Богданович
- 8) Обеспечение реализации муниципальной программы «Развитие системы образования в городском округе Богданович до 2020 года
- 9) Исполнение судебных актов по искам к городскому округу Богданович на оплату кредиторской задолженности по договорам на поставку товаров, выполнение работ, оказания услуг для муниципальных нужд
- 10) Обеспечение условий реализации муниципальными образовательными организациями образовательных программ естественно-научного цикла и профориентационной работы в рамках реализации комплексной программы «Уральская инженерная школа»

## Объем финансирования муниципальной программы, тыс. руб.

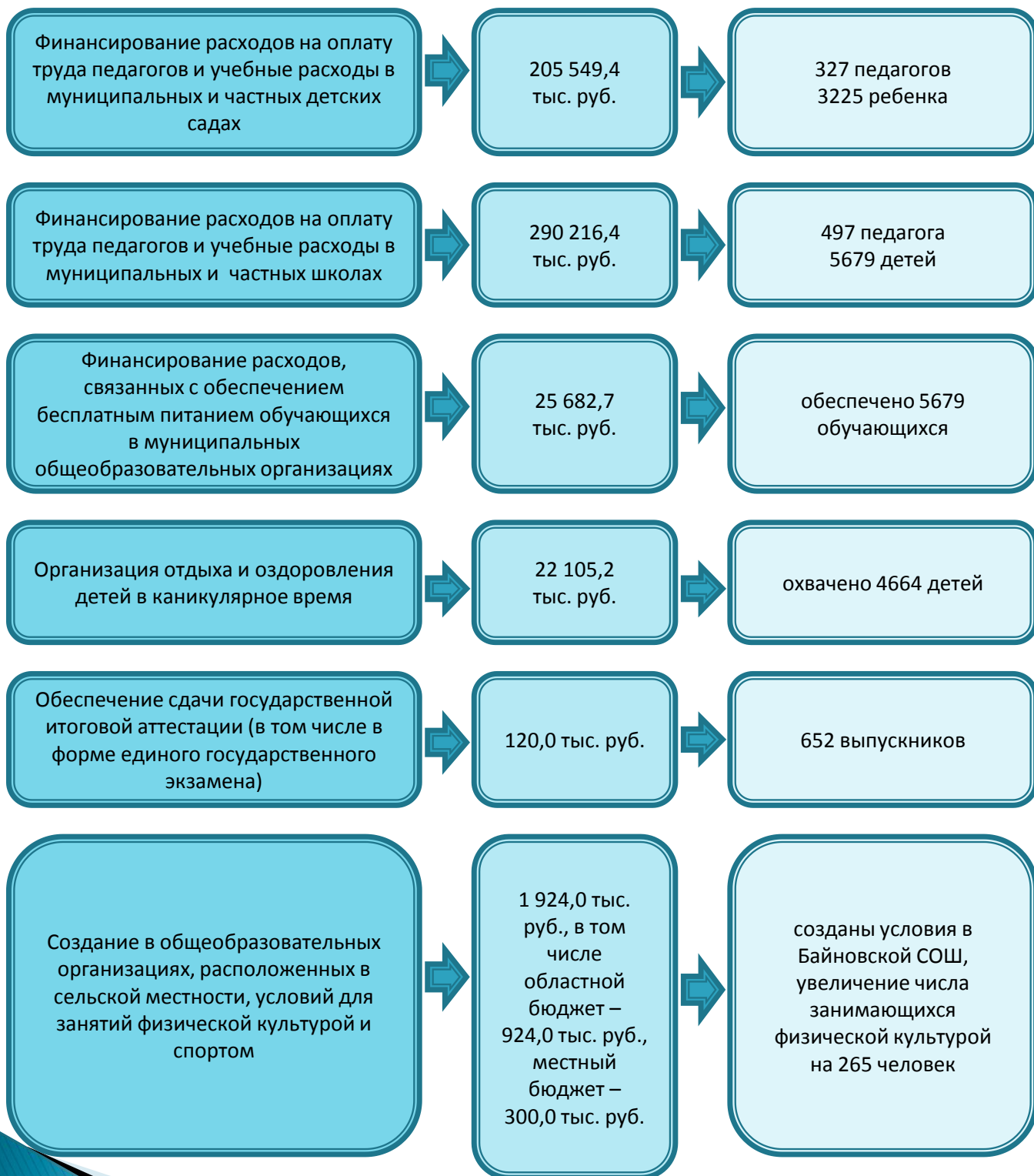


## Целевые показатели муниципальной программы

Наименование показателя	Факт 2016	План 2017	Факт 2017
Доступность дошкольного образования для детей в возрасте от 3 до 7 лет	100	100	100
Доля детей, охваченных образовательными программами дополнительного образования детей, в общей численности детей и молодежи в возрасте 5 – 18 лет	72	72,5	72,5
Доля детей и подростков, получивших услуги по организации отдыха и оздоровления в санаторно-курортных учреждениях, загородных детских оздоровительных лагерях, от общей численности детей школьного возраста	14	14,5	15,5
Доля муниципальных образовательных организаций, реализующих инновационные программы патриотической направленности и участвующих в конкурсах на получение грантов	15	15	15
Доля образовательных организаций, улучшивших учебно-материальные условия обучения детей безопасному поведению на дорогах	75	80	80

# Развитие образования.

## Основные направления финансирования:



# МП «Развитие культуры и молодежной политики на территории городского округа Богданович до 2020 года»

**Цель:** Духовно – нравственное развитие и реализация человеческого потенциала в условиях перехода к инновационному типу развития общества и экономики Свердловской области и городского округа Богданович.

**Ответственный исполнитель:** ГРБС «Управление культуры, молодежной политики и информации».

**Включает подпрограммы:**

- 1) Развитие культурно – досуговой сферы на территории городского округа Богданович до 2020 года
- 2) Патриотическое воспитание молодежи в городском округе Богданович
- 3) Молодежь городского округа Богданович
- 4) Трудоустройство несовершеннолетних граждан в городском округе Богданович
- 5) Обеспечение реализации муниципальной программы «Развитие культуры и молодежной политики на территории городского округа Богданович до 2020 года
- 6) Исполнение судебных актов и мировых соглашений по искам к городскому округу Богданович по возмещению вреда, причиненного в результате незаконных действий (бездействия) органов местного самоуправления либо должностных лиц этих органов, а так же в результате деятельности учреждений, по оплате кредиторской задолженности по договорам на поставку товаров, выполнение работ, оказание услуг для муниципальных нужд

## Объем финансирования муниципальной программы, тыс. руб.



## Целевые показатели муниципальной программы

Наименование показателя	Факт 2016	План 2017	Факт 2017
Посещаемость муниципальных музеев ГО Богданович, количество посещений на 1000 человек жителей ГО Богданович	274,9	276	286
Посещаемость библиотек центральной библиотечной системы учреждений культуры ГО Богданович	119,4	125,5	144,4
Количество действующих виртуальных музеев	1	1	2
Доля музеев, имеющих веб-сайт в сети Интернет, в общем количестве муниципальных музеев ГО Богданович, (%)	100	100	100
Количество реализованных выставочных музейных проектов	47	53	53
Доля фильмов российского производства в общем объеме проката на территории ГО Богданович, (%)	0	50	52,2
Количество коллективов самодеятельного художественного творчества, имеющих звание «народный (образцовый)»	4	5	5
Проведение ремонтных работ в учреждениях культуры, направленных на поддержание удовлетворительного состояния зданий (помещений), количество таких учреждений	0	2	2
Соотношение средней заработной платы работников учреждений культуры к средней заработной плате по экономике Свердловской области, (%)	83,4	100	100,3
Количество мероприятий историко-патриотической, героико-патриотической и военно-патриотической направленности	12	12	12
Количество граждан, участвующих в мероприятиях по патриотическому воспитанию и в деятельности патриотических объединений, тыс. человек	3,0	3,0	3,0
Доля молодых граждан в возрасте от 14 до 30 участников проектов и мероприятий, направленных на формирование здорового образа жизни, профилактику социально опасных заболеваний, (%)	19	17	18,8
Доля молодых граждан в возрасте от 14 до 30 лет, регулярно участвующих в деятельности общественных объединений, различных форм общественного самоуправления, (%)	19	20	20,5
Увеличение доли граждан, положительно оценивающих результаты проведения мероприятий по патриотическому воспитанию (отсутствие жалоб, претензий), (%)	100	86	100
Доля подростков «группы риска» (неполные и многодетные семьи; семьи, где один либо оба родителя не имеют постоянного места работы; состоящие на учете ТКДНиЗП, ПДН) от общего количества трудоустроенных, (%)	54	56	76,6
Уровень удовлетворенности населения ГО Богданович качеством и доступностью предоставляемых муниципальных услуг в сфере культуры, в процентах от общего количества обслуженных посетителей, (%)	75	80	80

# МП «Развитие субъектов малого и среднего предпринимательства в городском округе Богданович до 2022 года»

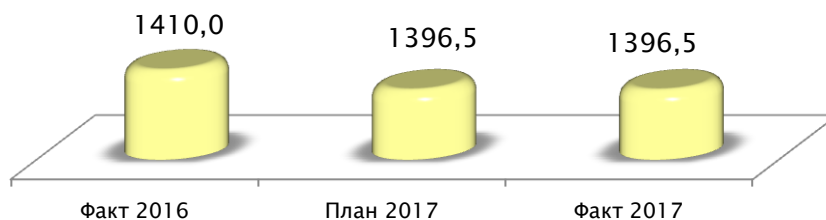
**Цель:** Создание условий для развития субъектов малого и среднего предпринимательства в ГО Богданович.

**Ответственный исполнитель:** отдел экономики, инвестиций и развития администрации ГО Богданович.

**Включает подпрограмму:**

Развитие субъектов малого и среднего предпринимательства в городском округе Богданович до 2022 года

## Объем финансирования муниципальной программы, тыс. руб.



## Целевые показатели муниципальной программы

Наименование показателя	Факт 2016	План 2017	Факт 2017
Количество субъектов малого и среднего предпринимательства получателей поддержки в организациях инфраструктуры	115,0	160,0	86,0
Количество субъектов малого и среднего предпринимательства на 10 тысяч человек населения городского округа Богданович	259,0	302,0	259,0
Доля среднесписочной численности работников (без внешних совместителей) субъектов малого и среднего предпринимательства в среднесписочной численности работников (без внешних совместителей) всех предприятий и организаций	20,4	26,2	22,0



# МП «Развитие социальной политики на территории городского округа Богданович до 2020 года»

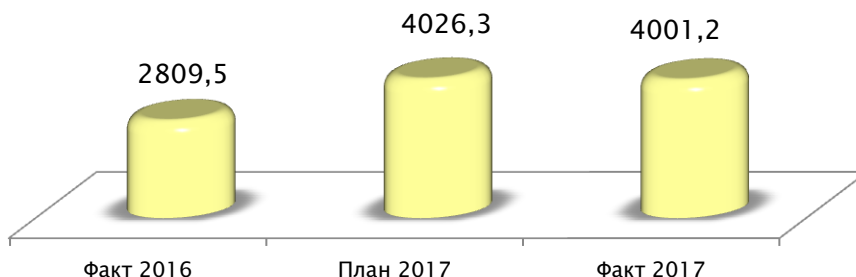
**Цель:** Поддержка активного социального долголетия пожилых людей, повышение качества жизни пожилых людей, создание благоприятных условий для воспитания и развития детей и подростков, обеспечение образовательных потребностей граждан городского округа Богданович в соответствии с потребностями современного рынка, создание условий для формирования конкурентоспособного, квалифицированного специалиста, способного строить собственную профессиональную карьеру в условиях малого города, повышение готовности к противодействию проявлениям экстремизма и терроризма, ликвидации вызванных ими последствий, снижение уровня преступности на территории городского округа Богданович, обеспечение защиты прав, свобод и законных интересов граждан, общества и государства, устранение причин и условий совершения правонарушений, проведение государственной политики профилактики наркомании и противодействие незаконному обороту наркотиков на территории городского округа Богданович.

**Ответственный исполнитель:** Начальник отдела социальной политики и информации администрации ГО Богданович.

## Включает подпрограммы:

- 1) Старшее поколение
- 2) Стратегия действий в интересах детей
- 3) Профилактика экстремизма и терроризма и гармонизация межнациональных отношений
- 4) Профилактика правонарушений
- 5) Профилактика распространения ВИЧ-инфекции
- 6) Профилактика наркомании
- 7) Доступная среда

## Объем финансирования муниципальной программы, тыс. руб.



# Целевые показатели муниципальной программы

Наименование показателя	Факт 2016	План 2017	Факт 2017
Доля получателей дополнительных (к государственным) муниципальных мер социальной поддержки от общего числа заявителей, имеющих право на поддержку до 90%	%	84	92
Увеличение численности участников культурно – досуговых мероприятий (по сравнению с предыдущим годом), в процентах до 8,2% от общего количества жителей ГО	%	8,1	12,5
Число мероприятий, доступных для восприятия инвалидами и лицами с ОВЗ, до 3,5 тыс.	Шт.	3200	3260
Численность участников клубных формирований учреждений культуры ГО Богданович (по сравнению с предыдущим годом) до 1,0 %	%	1,0	1,6
Увеличение количества граждан, оказавших волонтерскую, добровольческую, спонсорскую помощь в рамках проводимых социальных акций до 14,8 тыс. чел.	тыс. чел.	14,5	14,6
Доля детей, охваченных образовательными программами дополнительного образования детей в общей численности детей и молодежи в возрасте 5–18 лет до 73 %	%	72	72
Доля молодых граждан в возрасте от 14 до 30 лет, регулярно участвующих в деятельности общественных объединений, различных форм общественного самоуправления до 20%	%	20	20
Обеспечение 100-процентной доступности дошкольного образования для детей в возрасте от 3 до 7 лет	%	100	100
Целевой показатель 9	Ед.	680	630
Снижение смертности от всех причин до 650 случаев			
Количество детей-инвалидов, получающих общее образование на дому в дистанционной форме до 25%	% от общего количества детей с ОВЗ	25	25
Количество образовательных организаций общего образования, внедряющих и реализующих здоровьесберегающие технологии, до 100 %	%	100	100
Доля общеобразовательных организаций, перешедших на федеральный государственный образовательный стандарт общего образования, в общем количестве общеобразовательных организаций до 100 %	%	7 класс – 100%	100
Количество выпускников школ городского округа, поступивших в ГБОУ СПО СО «Богдановичский политехникум», не менее 17 % от общего количества	%	15,5	78,4
Количество трудоустроенных выпускников ГБОУ СПО СО «Богдановичский политехникум» по специальности довести до уровня не менее 80 %	%	78,0	78,0
Обеспечение информирования населения городского округа о деятельности администрации города в сфере межнациональных, межконфессиональных отношений, в том числе о программных мероприятиях, не менее 35 публикаций и сюжетов в год	Шт.	28	33
Организация и проведение национальных праздников, выставок, ярмарок, игровых, концертных и конкурсных программ до 36 единиц	Шт.	35	38
Количество объектов учреждений образования, установивших инженерно-технические средства безопасности и контроля до 6 единиц	Шт.	3	3





## Целевые показатели муниципальной программы

Наименование показателя	Факт 2016	План 2017	Факт 2017
Отсутствие совершенных (попыток совершения) актов экстремистской направленности на территории городского округа Богданович	Ед.	0	0
Снижение общего числа зарегистрированных преступлений до 14,6% (в сравнении с предыдущим годом)	%	14,3	8,3
Снижение количества несовершеннолетних и семей, находящихся в социально опасном положении, до 60	Ед.	63	40
Количество опубликованных материалов в СМИ по профилактике правонарушений до 40 публикаций и сюжетов в год	Ед.	36	46
Охват диспансерным наблюдением не менее 80% от подлежащих	%	90,0	95
Проведение заседаний Комиссии по противодействию распространения ВИЧ-инфекции до 4 в год	Шт.	4	4
Количество опубликованных материалов в СМИ по вопросам профилактики ВИЧ до 40 единиц	Ед.	34	49
Охват тестированием обучающихся общеобразовательных организаций на наличие признаков употребления психоактивных веществ (ПАВ) не менее 95 % от количества обучающихся, подлежащих социально-психологическому тестированию	%	95	95
Доля подростков «группы риска» от общего количества трудоустроенных на Молодежной бирже труда до 60 %	%	56	76,6
Увеличение доли населения систематически занимающегося физической культурой и спортом до 34,6%	%	34,3	34,3
Увеличение количества материалов в средствах массовой информации, освещающих антинаркотические мероприятия, до 40 единиц	Ед.	34	36
Проведение санитарно-противоэпидемической комиссии по вопросам профилактики социально значимых заболеваний - не реже 1 раза в квартал	Шт.	4	4
Охват населения в возрасте 15 лет и старше рентгенофлюорографическими осмотрами - не менее 90 %	%	86	89,5
Количество опубликованных материалов в СМИ о профилактике туберкулёза и других социально значимых заболеваний до 40	Шт.	34	41
Количество человек, получивших полный курс вакцинации в рамках национального календаря прививок, не менее 90%	%	90	96
Случаев заболеваемости эпидемическим коклюшем, дифтерией, столбняком, паротитом, корью и другими особо опасными заболеваниями на территории городского округа Богданович не более 4 случаев	Ед.	5	0
Доля общеобразовательных организаций, в которых обеспечены возможности для беспрепятственного доступа обучающихся с ограниченными возможностями здоровья к объектам инфраструктуры образовательной организации, в общем количестве общеобразовательных организаций до 45 %	%	30	25
Обеспечение доступности для инвалидов и других маломобильных групп населения организаций, в которых созданы условия для занятий спортом детей-инвалидов, до 1,1% от общего количества учреждений	%	1	1
Число мероприятий с участием инвалидов и лиц с ОВЗ до 400 единиц	Шт.	367	372
Количество информационных материалов, размещенных в средствах массовой информации и на телевидении по формированию толерантного отношения к людям с ограниченными возможностями и их проблемам до 21 ед.	Шт.	18	33



# МП «Развитие физической культуры, спорта и формирование здорового образа жизни населения городского округа Богданович до 2020 года»

## Цель:

– Создание условий для развития физической культуры и спорта в городском округе Богданович, в т.ч. для лиц с ограниченными возможностями здоровья и инвалидов

– Повышение роли спорта во всестороннем и гармоничном развитии личности, повышения престижа Российского спорта.

– Обеспечение условий для развития физической культуры и массового спорта, формирования здорового образа жизни. Строительство, реконструкция и ремонт спортивных сооружений.

– Строительство и развитие инфраструктуры городского округа Богданович.

**Ответственный исполнитель:** ГРБС «Управление физической культурой и спортом городского округа Богданович».

## Включает подпрограммы:

1) Развитие физической культуры, спорта и формирование здорового образа жизни населения городского округа Богданович до 2020 года

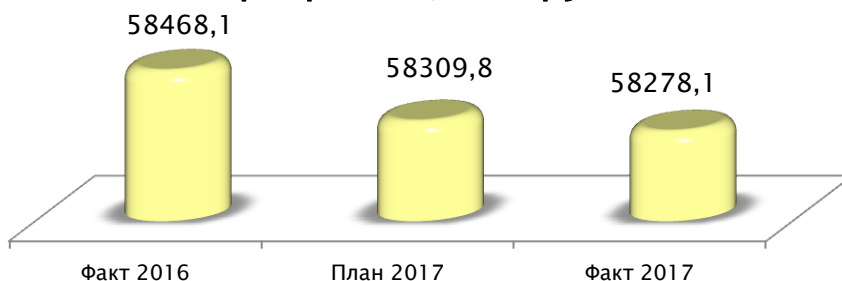
2) Развитие дополнительного образования в сфере физической культуры и спорта в городском округе Богданович

3) Развитие инфраструктуры объектов спорта муниципальной собственности городского округа Богданович

4) Поддержка муниципальных образований, расположенных на территории Свердловской области, государственной программы Свердловской области «Реализация основных направлений государственной политики в строительном комплексе Свердловской области до 2020 года» утвержденной Постановлением Правительства Свердловской области от 24.10.2013 г.

5) Исполнение судебных актов по искам к городскому округу Богданович на оплату кредиторской задолженности по договорам на поставку товаров, выполнение работ, оказание услуг для муниципальных нужд

## Объем финансирования муниципальной программы, тыс. руб.



## Целевые показатели муниципальной программы

Наименование показателя	Факт 2016	План 2017	Факт 2017
Доля жителей городского округа Богданович, систематически занимающихся физической культурой и спортом, в общей численности населения городского округа Богданович	34,3	35,1	34,3
Доля жителей городского округа Богданович, занимающихся физической культурой и спортом по месту работы, в общей численности населения, занятого в экономике	-	9	14,05
Доля обучающихся и студентов, систематически занимающихся физической культурой и спортом, в общей численности учащихся и студентов	-	50	90,62
Количество спортивно-массовых и физкультурно-оздоровительных мероприятий	522	530	577
Доля лиц с ограниченными возможностями здоровья и инвалидов, систематически занимающихся физической культурой и спортом, в общей численности данной категории населения	5,5	5	6,38
Доля граждан городского округа Богданович, выполнивших нормативы Всероссийского физкультурно-спортивного комплекса "Готов к труду и обороне" (ГТО), в общей численности населения, принявшего участие в сдаче нормативов комплекса	-	30	44,08
Количество детей и подростков, занимающихся в муниципальных организациях дополнительного образования детей – детско-юношеских спортивных школах	1772	1772	1773
Количество спортсменов городского округа Богданович, включенных в списки кандидатов в спортивные сборные команды Свердловской области по олимпийским, параолимпийским и сурдлимпийским видам спорта	1	20	5
Количество медалей, завоеванных спортсменами городского округа Богданович на официальных областных соревнованиях по видам спорта	126	62	257
Доля квалифицированных специалистов, работающих в сфере физической культуры и спорта	94,6	87	96,15
Доля специалистов, повысивших квалификацию в соответствующем году, в общем количестве сотрудников дополнительного образования	-	Не менее 10	100
Доля спортсменов-разрядников в общем количестве лиц, занимающихся в детско-юношеских спортивных школах	-	20	31,92
Количество спортивных сооружений в городском округе Богданович	97	98	98
Количество спортивных площадок, оснащенных специализированным оборудованием для занятий уличной гимнастики	2	2	3
Единовременная пропускная способность объектов спорта	-	2900	2957
Уровень обеспеченности населения спортивными сооружениями исходя из единовременной пропускной способности объектов спорта	-	30	52,83
Ввод зданий и сооружений физической культуры и спорта муниципальной собственности	2	1	1
Количество учреждений, в отношении которых обеспечено исполнение судебных актов по искам городскому округу Богданович на оплату кредиторской задолженности по договорам на поставку товаров, выполнения работ, оказания услуг для муниципальных нужд	1	-	-



# МП «Управление муниципальными финансами городского округа Богданович до 2020 года»

**Цель:** Рациональное управление средствами бюджета городского округа Богданович, повышение эффективности бюджетных расходов; соблюдение ограничений по объему муниципального долга городского округа Богданович и расходам на его обслуживание, установленных федеральным законодательством и муниципальными правовыми актами, своевременное исполнение долговых обязательств; обеспечение условий для реализации мероприятий муниципальной программы в соответствии с установленными сроками и задачами.

**Ответственный исполнитель:** Финансовое управление администрации городского округа Богданович.

**Включает подпрограммы:**

- 1) Управление бюджетным процессом и его совершенствование;
- 2) Управление муниципальным долгом;
- 3) Обеспечение реализации муниципальной программы "Управление муниципальными финансами городского округа Богданович до 2020 года".

## Объем финансирования за счет средств бюджета городского округа Богданович, тыс. руб.

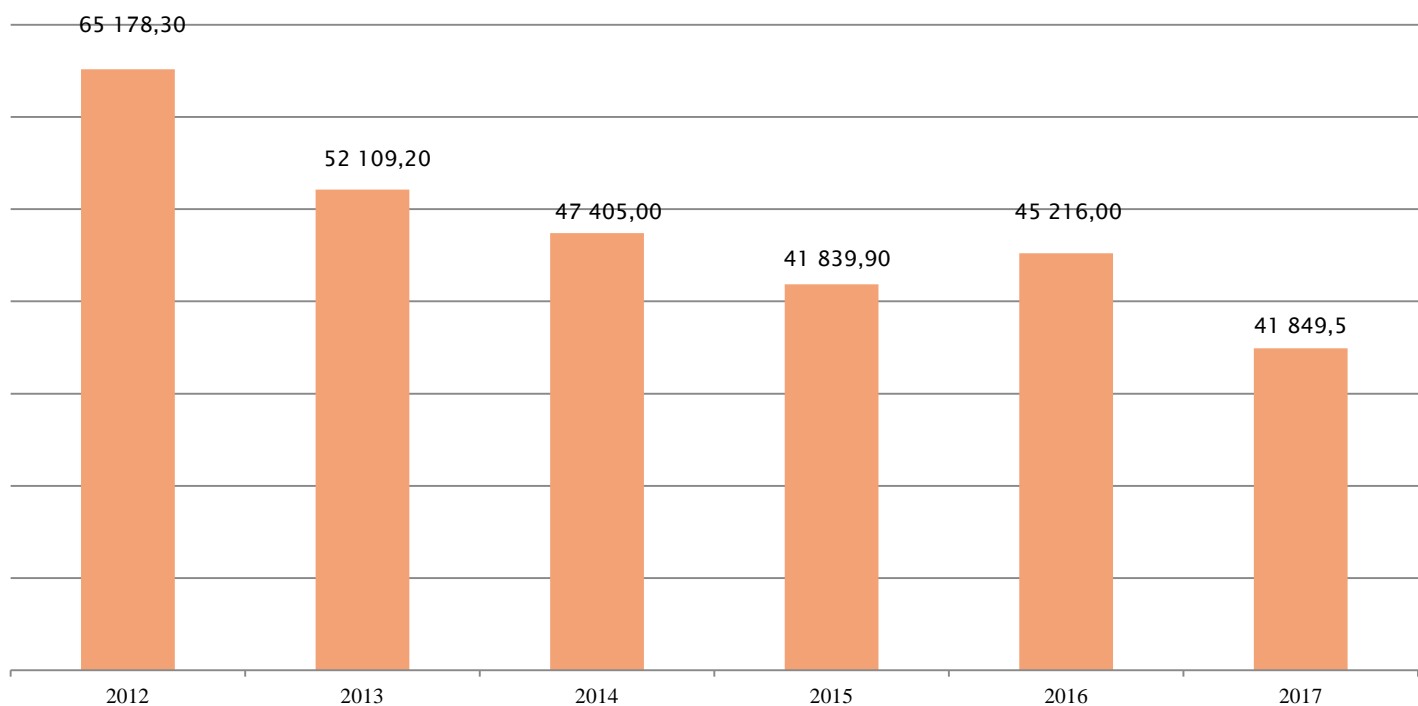


## Целевые показатели муниципальной программы

Наименование показателя	Факт 2016	План 2017	Факт 2017
Исполнение прогноза налоговых и неналоговых доходов бюджета городского округа (%)	100,2	100,0	101,8
Доля проверенных участников и неучастников бюджетного процесса, в том числе по вопросам выполнения муниципальных программ, а также проверенной отчетности об исполнении муниципальных заданий (%)	21	20	16,3
Количество проведенных проверок исполнения законодательства в сфере закупок (единиц)	9	8	8
Отношение объема муниципального долга городского округа по состоянию на 01 января года, следующего за отчетным, к общему годовому объему доходов бюджета городского округа в отчетном финансовом году (без учета безвозмездных поступлений) (%)	15,5	≤18,1	13,4



## Динамика муниципального долга городского округа Богданович, тыс.руб.



## Структура муниципального долга городского округа Богданович, тыс.руб.

Показатель	2015	2016	2017
Бюджетные кредиты	41 849,5	45 216,0	34 914,1
Муниципальные гарантии городского округа Богданович	-	-	-
<b>ИТОГО</b>	<b>41 849,5</b>	<b>45 216,0</b>	<b>34 914,1</b>



Брошюра «Бюджет для граждан»  
К решению Думы ГО Богданович

«Об утверждении отчета об исполнении бюджета городского  
округа Богданович за 2017 год »

Над проектом работали:

Специалисты Финансового управления администрации  
городского округа Богданович

623530, г.Богданович, ул.Советская, 3  
Тел. (34376)5-08-27 факс (34376)5-18-66

Режим работы:

Понедельник-пятница с 8 до 17 часов  
Суббота-воскресенье выходной

Информация размещена на сайте [gobogdanovich.ru](http://gobogdanovich.ru)

